



Academia de Științe Agricole și Silvicultură "Gheorghe Ionescu Șişești" București  
Institutul de Cercetare – Dezvoltare pentru Pomicultură Mărăcineni  
**Stațiunea de Cercetare-Dezvoltare pentru Pomicultură Bistrița**  
Str. Drumul Dumitrei Nou, nr. 3, tel. 0263-217895, tel/fax. 0263-214752  
Cod fiscal: RO 3094573, e-mail: scdpbn@yahoo.com

Nr. 169 din 21.02.2011



**RAPORT DE GESTIUNE**  
**Privind rezultatele economico-financiare la 31.12.2010**

Nr. 169 / 21.02.2011

**S.C.D.P.BISTRITA** organizeaza contabilitatea potrivit Legii contabilitatii nr.82/1991, republicata si actualizata, in concordanta cu normele si principiile contabile si cu prevederile cuprinse in Reglementarile contabile conforme cu directivele europene aprobate prin OMFP nr.3055/2009.

Bilantul contabil prescurtat, contul de profit si pierderi si notele anexe la situatiile financiare anuale simplificate s-au intocmit pe baza balantei de verificare a conturilor sintetice cu respectarea normelor metodologice privind intocmirea, verificarea si centralizarea situatiilor financiare simplificate.

Documentele privind toate operatiunile economico-financiare efectuate pe parcursul exercitiului financiar au fost inregistrate in contabilitate.

Conducerea contabilitatii s-a efectuat cu respectarea dispozitiilor legale, corecta si la zi, cronologic si sistematic.

In balanta de verificare de deschidere, datele din conturile sintetice ale anului precedent au fost preluate corect, existand concordanta intre contabilitatea analitica si sintetica.

**S.C.D.P.BISTRITA**, unitate economica de stat care isi finanteaza activitatea din surse bugetare si din venituri proprii, cu un capital social subscris si varsat de 79213 lei(RO) si un patrimoniu public inregistrat de 36951 RON, a incheiat exercitiul financiar 2010 cu o cifra de afaceri de 1.008.896 RON, inregistrand un profit net in valoare de 15.083 RON si a efectuat partial viramentele prevazute de legislatia fiscala in vigoare, beneficiind de o subventie pentru plata acestora in suma totala de 923618 RON(BUG nr.103/2010).

Din analiza balantei de verificare la 31.12.2010 s-au desprins urmatoarele :

**L Bilantul contabil sintetic si situatia patrimoniala la 31.12.2010 se prezinta astfel :**

A. ACTIV	1.01.2010	31.12.2010	%
Imobilizari necorporale	-	-	-
Imobilizari corporale	3068755	2743798	89.41
Imobilizari financiare	-	-	-
Total active imobilizate	3068755	2743798	87.06
Stocuri	643811	948169	147.27
Creante	2501753	2251499	89.99
Lichiditati	167989	87633	52.17

Total active circulante	3313553	3288911	99.26
Cheltuieli in avans	-	-	
<b>TOTAL ACTIV</b>	<b>6382308</b>	<b>6032709</b>	<b>94.52</b>
<b>B. PASIV</b>			
Capital social	79213	79213	
Patrimoniu public	36951	36951	
Rezerve reevaluare	1789269	1789269	
Rezultatul reportat(profit)	257348	268970	104.52
Rezultatul exercitiului(profit)	11622	15083	129.78
<b>Total capitaluri</b>	<b>2174403</b>	<b>2189486</b>	<b>100.69</b>
Venituri in avans	2389579	1077963	45.11
<b>Total datorii</b>	<b>1818326</b>	<b>2765260</b>	<b>152.07</b>
<b>TOTAL PASIV</b>	<b>6382308</b>	<b>6032709</b>	<b>94.52</b>
<b>ACTIV NET</b>	<b>2174403</b>	<b>2189486</b>	<b>100.69</b>

Patrimoniul unitatii in ansamblu inregistreaza o scadere fata de anul precedent(-349599 RON) de la 6382308 RON la 6032709 RON ,iar activul net , o crestere de(-15083 RON).

Scaderea se datoreaza inregistrarii amortizarii anuale care a determinat scaderea valorii ramase de amortizat a activelor fixe, incasarii creantelor si reducerii soldului lichiditatilor disponibile..

Activul patrimonial inregistreaza atat o scadere a activelor imobilizate, de la 3068755 RON la 2743798 RON ( valoare neta neamortizata) prin inregistrarea amortizarii mijloaceor fixe achizitionate cat si o scadere a activelor circulante de la 3313553 RON la 3288911 RON prin scaderea valorii creantelor de incasat precum si a soldului lichiditatilor la dispozitia unitatii care au scazut de la 167989 RON la 87633 RON.

Pasivul patrimonial scade ca urmare a reducerii valorii proiectelor de cercetare aflate in derulare pentru perioada urmatoare de gestiune de la 2389579 RON la 31.12.2009 la 1077963 RON la 31.12.2010, in conditiile in care datoriile unitatii au crescut de la 1818326 RON la 2765260 RON , din care 1025300 RON reprezinta sume de virat partenerilor coparticipanti la proiectele de cecetare.

## II. Contul de profit si pierdere la 31.12.2010 se prezinta astfel :

INDICATORI	31.12.2009	31.12.2010	%
Venituri din exploatare ,din care	1963898	2583413	131.54
Cifra de afaceri neta	1014852	1008896	99.41
Cheltuieli de exploatare	1943358	2528439	130.11

Profit din activ.de exploatare	20540	54974	267.64
Venituri financiare	34784	19527	56.14
Cheltuieli financiare	43642	59418	136.15
Rezultatul financiar(profit) --			
Rezultatul financiar(pierdere)	8858	39891	450.66
Venituri totale	1998682	2602940	130.23
Cheltuieli totale	1987060	2587857	130.24
Profit contabil	11622	15083	129.78
Impozit pe profit	-	-	
Profit net	11622	15083	129.78

Profitul net inregistrat nu a fost repartizat.

Analiza rezultatului din activitatea de exploatare este prezentata in notele explicative, anexe la situatiile financiare anuale simplificate..

Moneda de prezentare a tuturor informatiilor din situatiile financiare anuale este RON.

### III. ACTIVE IMOBILIZATE

Imobilizarile corporale au inregistrat o scadere in valoare de 324957 RON ,detaliata in nota explicativa anexa la situatiile financiare anuale(nota 1) , prin inregistrarea lunara a amortizarii mijloacelor fixe cu efect asupra diminuarii valorii ramase de amortizat. Nu s-au achizitionat mijloace fixe noi .

Metoda de calculare a amortizarii este cea liniara si a ramas neschimbata pe parcursul exercitiului financiar.

Contabilitatea imobilizarilor corporale se tine pe categorii de mijloace fixe conform clasificatiei in vigoare.

Imobilizarile corporale la 31.12.2010 au o valoare ramasa de amortizat de 2743798 RON in urmatoarea structura :

- constructii - 1850235 RON;
- instalatii tehnice si masini - 854637 RON;
- alte inst..echip. si mobilier- 38926 RON.

Unitatea nu a constituit provizioane pentru depreciari si pentru riscuri si cheltuieli(nota 2 anexa la bilant), dar a constituit provizioane pentru deprecierea activelor imobilizate in suma de 2500 RON .

### IV. STOCURI

Metoda de evaluare a stocurilor este CMP.

La 31.12.2010 , unitatea inregistreaza stocuri in valoare de 948169 RON in urmatoarea structura :

- materii si materiale consumabile- 72705 RON;
- obiecte de inventar in folosinta- 103271 RON;
- produse si mf. in stoc 180649 RON;
- semifabricate- 79753 RON;
- productie neterminata- 441708 RON;
- animale- 14176 RON;
- ambalaje- 55907 RON.

Valoarea stocurilor a inregistrat o crestere fata de exercitiul precedent .

Cifra de afaceri din vanzarea marfurilor a scazut de la 173151 RON in 2009 , la 150959 RON in 2010(-22192 RON, respectiv 12.82%).

Cifra de afaceri, reprezentand productia vanduta a crescut de la 635311 RON in 2009 la 688356 RON in 2010, respectiv cu 108.35%.

Principala motivatie a acestei evolutii este data de cresterea vanzarilor pe baza de contracte comerciale catre parteneri contractuali a celei mai mari parti a productiei de mere obtinuta in exercitiul financiar 2010.

#### V. CREANTE

Creantele comerciale sunt inregistrate la valoarea realizabila anticipata.  
Situatia creantelor comerciale se prezinta astfel(notata 5 anexa la bilant):

#### CATEGORIE CREANTA

31.12.2010

Creante comerciale		55793 RON;
Proiecte de cercet.in derulare, total-	-	2195706 RON;
TVA de rambursat	-	- RON;
Alte impozite si taxe	-	- RON;
<b>Total creante</b>		<b>2251499 RON.</b>

Volumul creantelor de incasat a inregistrat o crestere fata de exercitiul financiar precedent datorita cresterii vanzarilor catre parteneri contractuali , care platesc la o anumita scadenta contractuala negociata intre parti, astfel ca soldul in suma de 55793 RON reprezinta facturi de incasat neajunse la scadenta .

Toate creantele sunt exigibile intr-o perioada da pana la un an ,fiind creante curente.

Evidenta creantelor este condusa in conformitate cu normele legale in vigoare.

Suma de 2195706 RON, reprezentand proiecte de cercetare in derulare care urmeaza sa fie realizate si incasate cuprinde valoarea totala a proiectelor aflate in derulare. Din aceasta suma , 1255658 RON , reprezinta cota parte a proiectelor realizate care vor fi repartizate coparticipantilor la activitatea de cecetare si care este inregistrata ca obligatie de plata catre acestia in contul 462"Creditori".

#### VI.CASA SI CONTURI LA BANCII

Situatia altor active circulante (lichiditati in conturi de disponibilitati) in suma de 87633 RON se prezinta astfel:

-Conturi la banci – 68956 RON;  
-Numerar in caserie – 18677 RON ;  
-Avansuri trezorerie - 0

Soldul conturilor bancare reprezinta sume in valuta incasate pentru proiecte de cecetare aflate in derulare evaluate la cursul BNR din 31.12.2010, iar soldul de casa cuprinde incasarile in numerar care nu au fost depuse in banca fiind utilizate pentru plata drepturilor salariale contracuale si pentru zilieri din urmatoarea perioada de gestiune.

#### VII.DATORII.

La 31.12.2010 , S.C.D.P. BISTRITA inregistreaza datorii totale in valoare de 2765260 RON structurate astfel:

<b>1.Datorii curente exigibile intr-o perioade da pana la un an -2765260 RON,din care:</b>	
-Furnizori curenti de materii,marfuri ,materiale si prestari serv-	139608 RON;
-Furnizori pentru investitii pentru activ.de cercetare	852879 RON;
-Drepturi salariale curente de plata	12334 RON;
-Contrib.,taxe si impozite aferente salariilor de plata	305452 RON;

-Tva de plata	- 66553 RON;
-AVAS si alti creditor	- 226144 RON;
-Credite bancare	- 136990 RON;
-Sume de virat din proiecte de cecetare	- 1025300 RON
<b>2.Datorii cu termen de exigibilitate de peste un an</b>	<b>0 RON,din care:</b>
--	

Evidenta contabila a datoriilor este organizata si condusa in conformitate cu normele legale in vigoare

Nu s-au inregistrat derogari de la principiile generale ale contabilitatii ,continuitatea activitatii stand la baza organizarii si conducerii contabilitatii .

Nu s-au inregistrat modificari ale valorii capitalului social in executiul financiar 2010 si nici a patrimoniului public inregistrat.

Informatii detaliate cu privire la evolutia patrimoniului si activitatii unitatii pe parcursul exercitiului financiar 2010 sunt prezentate in notele explicative anexe la situatiile financiare anuale prescurtate.

Situatia comparativa a principalilor indicatori economico-financiari se prezinta astfel:

NR..	DENUMIRE	FORMULA	2009	2010
CRT.	INDICATORI	DE CALCUL		
1	Venituri de expl.,din care:		1963898	2583413
2	Cifra de afaceri		1014852	1008896
3	Chelt.din expl. , din care:		1943358	2528439
4	Cheltuieli materiale		292549	296081
5	Cheltuieli salariale		786285	875026
6	Alte cheltuieli		864524	1357332
7	Profit din exploatare		20540	54974
8	Rata rentab.la expl.		1.06%	2.17%
9	Venituri financiare		34784	19527
10	Cheltuieli financiare		43642	59418
11	Rezultat financiar		-8858	-39891
12	Rezultat curent		11682	15083
13	Rentabilitate=Rez.crt./(ch.f.+ch.expl.)		0.58%	0.58%
14	Venituri exceptionale		-	-
15	Cheltuieli exceptionale		60	-
16	Rezultat exceptional		-60	-
17	Profit brut contabil		11622	15083
18	Rentabilitatea la cost		0.58%	0.58%
19	Rentabilitatea la cifra de afaceri		0.72%	1.14%
20	Profit impozabil		11622	15083
21	Impozit pe profit		-	-

22	Profit net contabil	11622	15083
23	Rentabilitatea neta la cifra de afaceri	1.15%	1.50%
24	Perioada de recup.a creantelor-zile	887.45	803.39
25	Perioada de plata a datoriilor =tot.dat/ca*360	645.02	986.72
26	Productivitatea muncii=ca/nr.sal.mediu	30753	28826
27	Rotatia stocurilor=ca/stoc mediu	1.27	1.27
28	Activ net contabil	2174403	2189486
29	Rentabilitate financiara	1.15 %	1.50%
30	Solvabilitate patrimoniala	34.07%	36.29 %
31	Ponderea imobilizarilor in total activ	48.08%	45.48%
32	Ponderea stocurilor in total activ	10.08%	15.72%
33	Ponderea altor active circ.in total activ	41.84%	38.80 %
34	Ponderea datoriilor in total pasiv	28.49%	45.84%
Unde:			
Pb=profit brut			
Ca=cifra de afaceri			
Pn=profit net			

DIRECTOR,  
Dr. ing. Ioan Platon




CONTABIL SEF,  
Ec.Gela Rogojina



## DECLARATIE

Pe proprie raspundere in conformitate cu prevederile Legii contabilitatii nr.82/1991 republicata si actualizata

S-au intocmit situatiile financiare anuale la 31.12.2010 pentru:

Entitate: S.C.D.P.BISTRITA

Judetul: BISTRITA-NASAUD, BISTRITA

Adresa: DRUMUL DUMITREI NOU, NR.3

Tel/fax:214752/217895

Numar de ordine din registrul comertului: NU ARE

Forma de proprietate: 13-Alte unitate economice de stat netransformate in societati comerciale sau regii autonome


Activitate preponderenta(cod si denumire clasa CAEN): 7219- Cercetare – dezvoltare in alte stiinte naturale si inginerie

Cod unic de inregistrare: RO 3094573

Subsemnatii Dr. ing. Ioan Platon , in calitate de director si ec. Gela Rogojina, in calitate de contabil sef

Isi asuma raspunderea pentru intocmirea situatiilor financiare anuale la 31.12.2010 si confirma ca:

- a) Politicile contabile utilizate la intocmirea situatiilor financiare anuale sunt in conformitate cu reglementarile contabile aplicabile.
- b) Situatiile financiare anuale ofera o imagine fidela a pozitiei financiare si a celorlalte informatii referitoare la activitatea desfasurata.
- c) Persoana juridica isi desfasoara activitatea in conditii de continuitate.



S.C.D.P.BISTRITA

RO 3094573

Nota 1

**Active imobilizate**

lei

lei

Elemente de active **)	Valoarea brută ***)				Deprecieri **** (amortizare și provizioane)			
	Sold la 1 ianuarie		Sold la 31 decembrie		Sold la 1 ianuarie		Sold la 31 decembrie	
	1	Creșteri	3	4=1+2-3	5	6	7	8=5+6-7
0								
<b>Total imobilizari necorporale</b>		0		0		0		0
Terenuri								
Constructii	2.018.516	33.195	151.162	1.900.549	71.539	5.110	26.335	50.314
Instalatii tehnice si masini	1.861.149	94.733	53.546	1.902.336	784.642	266.327	5.770	1.045.199
Alte instalatii, utilaje si mobilier	67.919	2	2	67.919	22.648	6.345		28.993
Imobilizari corporale in curs	0	0	0	0				0
<b>Total imobilizari corporale</b>	<b>3.947.584</b>	<b>127.930</b>	<b>204.710</b>	<b>3.870.804</b>	<b>878.829</b>	<b>277.782</b>	<b>32.105</b>	<b>1.124.506</b>
<b>TOTAL ACTIVE IMOBILIZATE</b>	<b>3.947.584</b>	<b>127.930</b>	<b>204.710</b>	<b>3.870.804</b>	<b>878.829</b>	<b>277.782</b>	<b>32.105</b>	<b>1.124.506</b>

DIRECTOR



CONTABIL SEF



Metoda de calcul a amortizării este cea liniară pentru toate categoriile de mijloace fixe ;  
Duratele normale de funcționare au fost stabilite în conformitate cu Catalogul aprobat prin HG nr. 2139/30, 11, 2004

Amortizarea contabilă este egală cu cea fiscală.





Provizioane pentru riscuri și cheltuieli

lei


Denumirea provizionului	Sold la 1 ianuarie 1	Transferuri *)		Sold la 31 decembrie 4=1+2-3
		în cont 2	din cont 3	
0				

UNITATEA NU A CONSTITUIT PROVIZIOANE PTR.RISCURI SI CHELTUIELI

DIRECTOR




CONTABIL SEF



S.C.D.P.BISTRITA  
RO 3094573

Nota 3

Repartizarea profitului

LEI

Destinația	Suma	lei
Profit net de repartizat:	15.083	
- rezerva legală	0	
- acoperirea pierderii contabile	0	
- dividende	0	
- alte repartizări	0	
Profit nerepartizat	15.083	

Profitul net nu a fost repartizat;

DIRECTOR



CONTABIL SEF



S.C.D.P. BISTRITA  
RO 3094573

Nota 4

Analiza rezultatului din exploatare

Indicatorul	lei	
	Exercițiul precedent 1	Exercițiul curent 2
0		
1. Cifra de afaceri netă	1.014.852	1.008.896
2. Costul bunurilor vândute și al serviciilor prestate (3+4+5)	1.943.358	2.528.439
3. Cheltuielile activității de baza	1.259.495	1.450.696
4. Cheltuielile activităților auxiliare	266.229	696.331
5. Cheltuielile indirecte de producție	417.634	381.412
6. Rezultatul brut aferent cifrei de afaceri nete (1-2)	-928.506	-1.519.543
7. Cheltuieli de desfacere	0	0
8. Cheltuieli generale de administrație		
9. Alte venituri din exploatare	949.046	1.574.517
10. Rezultatul din exploatare (6-7-8+9)	20.540	54.974

DIRECTOR

CONTABIL SEF



Situatia creantelor si datoritiilor

Nota 5

lei

Creante	Sold la 31 decembrie (col. 2+3)	Termen de lichiditate		
		sub 1 an	peste 1 an	peste 5 ani
0	1			
<b>Total, din care:</b>	2.251.499	2.251.499	0	0
Clienti, furnizori avans	55.793	55.793	0	0
Creante in legatura cu personalul	0	0	0	0
Impozit pe profit	0	0	0	0
TVA ( de recuperat, neexigibila)	0	0	0	0
Alte impozite si taxe	0	0	0	0
Majorari si penalitati	0	0	0	0
Debitori diversi	2.195.706	2.195.706	0	0

lei

Datorii *	Sold la 31 decembrie (col. 2+3+4)	Termen de exigibilitate			
		sub 1 an	1-5 ani	peste 5 ani	4
0	1				
<b>Total, din care:</b>	2.765.260	2.765.260	0	0	0
Furnizori	988.122	988.122	0	0	0
Salarii nete de plata	12.485	12.485	0	0	0
Impozite, taxe si contributii aferente salariilor	305.452	305.452	0	0	0
Impozit profit	0	0	0	0	0
TVA (de plata, neexigibila)	66.553	66.553	0	0	0
Credite bancare	136.990	136.990	0	0	0
Leasing financiar si servicii conexe	0	0	0	0	0
Creditori diversi si asociati	1.255.658	1.255.658	0	0	0

\* ) Se mentioneaza urmatoarele informatii:

- clauzele legate de achitarea datoritiilor si ratele dobanzii aferente imprumuturilor;

- datoritiile pentru care s-au depus garantii sau au fost efectuate ipotecari;

- valoarea datoriei;

- valoarea si natura garantiilor;

- valoarea obligatiilor pentru care s-au constituit provizioane.

credite bancare  
136.990

IPOTECA MAG PREZENTARE  
Nu s-au constituit provizioane

DIRECTOR

CONTABIL SEF



*[Handwritten signature]*

*[Handwritten signature]*

S.C.D.P.BISTRITA  
RO 3094573

Nota 6

**Principii, politici și metode contabile**

<b>Principii contabile</b>		
Principiul continuității activității.		
Principiul permanenței metodelor		
Principiul prudenței.		
Principiul independenței exercițiului.		
Principiul evaluării separate a elementelor de activ și de pasiv.		
Principiul intangibilității.		
Principiul necompensării		
<b>Politici și metode contabile</b>		
Informații asupra regulilor și metodelor contabile folosite :		
* indicarea modului de evaluare a diverselor pozitii din bilanț		conform cursului de schimb la 31,12,2010
* metoda utilizata pentru calculul amortismentelor și provizioanelor		stocuri - CMP
* indicarea și justificarea derogărilor de la principiile generale		liniara nu exista
Alte informații :		
* angajamente financiare în reflectare în conturi în afara bilanțului		
* informații referitoare la modificarea capitalului		
* dobânzi rate leasing financiar incluse în val. activelor imobilizate		nu s-a modificat valoarea capitalului
* diferențe curs valutar leasing financiar incluse în val. activelor imobilizate		

DIRECTOR

CONTABIL SEF



S.C.D.P. BISTRITA  
RO 3094573

Nota 7

PARTICIPATII SI SURSE DE FINANTARE


Se prezintă următoarele informații:

- capital social subscris;	79.213
- patrimoniu public	36.951
- acțiuni răscumpărabile:	nu e cazul
- - data cea mai apropiată și data limită de răscumpărare;	nu e cazul
- - caracterul obligatoriu sau neobligatoriu al răscumpărării;	nu e cazul
- - valoarea eventualei prime de răscumpărare;	nu e cazul
- acțiuni emise în timpul exercițiului financiar:	nu e cazul
- - tipul de acțiuni;	nu e cazul
- - numărul de acțiuni emise;	nu e cazul
- - valoarea nominală totală și valoarea încasată la distribuire;	nu e cazul
- - drepturi legate de distribuire:	nu e cazul
- - - numărul, descrierea și valoarea acțiunilor corespunzătoare;	nu e cazul
- - - perioada de exercitare a drepturilor;	nu e cazul
- - - prețul plătit pentru acțiunile distribuite;	nu e cazul
- obligațiuni emise:	nu e cazul
- - tipul obligațiunilor emise;	nu e cazul
- - valoarea emisă și suma primită pentru fiecare tip de obligațiuni;	nu e cazul
- - obligațiuni emise de persoana juridică, deținute de o persoană nominalizată sau împuternicită de aceasta:	nu e cazul
- - - valoarea nominală;	nu e cazul
- - - valoarea înregistrată în momentul plății.	nu e cazul

DIRECTOR



CONTABIL SEF



S.C.D.P.BISTRITA  
RO 3094573

Nota 8

Informatii privind salariati si membrii organelor de administratie , conducere si supraveghere

Se fac mentiuni cu privire la:	Valoare
	0
	0
- - valoarea avansurilor și a creditelor acordate directorilor și administratorilor în timpul exercițiului financiar:	nu e cazul
- - - rata dobânzii:	nu e cazul
- - - principalele clauze ale creditului:	nu e cazul
- - - suma rambursată până la acea dată:	nu e cazul
- - - obligații viitoare de genul garanțiilor asumate de persoana juridică în numele acestora:	nu e cazul
- salariati:	
- - număr mediu aferent exercițiului financiar:	35
- - număr mediu (fiecare categorie):	nu e cazul
- - salarii plătite sau de plătit, aferente exercițiului financiar:	537.117
- - cheltuieli cu asigurările sociale:	337.909
- - alte cheltuieli cu contribuțiile pentru pensii:	nu e cazul

DIRECTOR

CONTABIL SEF



Nota 9

lei

1. Indicatori de lichiditate:	
a) indicatorul lichiditatii curente = active curente / datorii curente	1,19
b) indicatorul lichiditatii imediate = ( active curente - stocuri) / datorii curente	0,85

active curente	3.299.911
datorii curente	2.765.260
stocuri	948.169

2. Indicatori de risc:	
a) Indicatorul gradului de îndatorare capital imprumutat * 100 / capital propriu - capital imprumutat = credite peste un an;	0,00%
b) Indicatorul privind acoperirea dobânzilor profit inaintea platii dobanzii si impozitului pe profit / cheltuieli cu dobanda	1,29

capital imprumutat	0
capital propriu	2.189.486
profit net	15.083
cheltuieli dobanda	51.608
cheltuieli impozit profit	0

3. Indicatori de activitate (indicatori de gestiune)	
a) viteza de rotație a stocurilor (rulajul stocurilor) = costul vanzarilor/stocul mediu	3,18
b) Număr de zile de stocare = stoc mediu * 365 / costul vanzarilor	114,90
c) Viteza de rotație a debitorilor-clienți = sold mediu clienti * 365 / cifra de afaceri	14,29
d) Viteza de rotație a creditelor-furnizor = sold mediu furnizori *365 / achizitii de bunuri (fara servicii) unde pentru aproximarea achizițiilor se poate utiliza costul vânzărilor sau cifra de afaceri.	0,00
e) Viteza de rotație a activelor imobilizate= cifra de afaceri / active imobilizate	0,36
f) viteza de rotație a activelor totale = cifra de afaceri / total active	0,17

cifra de afaceri	1.008.896
cost vanzari	2.528.439
stoc mediu (Si+Sff)/2	795.990
sold mediu clienti (Si+Sf)/2	39.515
sold mediu furnizori (Si+Sf)/2	1.049.062
active imobilizate	2.743.798
total active	6.032.709

4. Indicatori de profitabilitate	
a) Rentabilitatea capitalului angajat = profit inaintea platii dobanzii si a impozitului pe profit / capital angajat	0,02
b) Marja brută din vânzări = profit brut vanzari * 100 / cifra de afaceri	5,44

DIRECTOR

CONTABIL SEF





Nota 10

**Alte informații**

Se prezintă:

- a) Informații cu privire la prezentarea persoanei juridice;

statiuni de cercetare si dezvoltare pom.

- b) Informații privind relațiile juridice cu filiale, întreprinderi asociate sau cu alte.

- c) Modalitatea folosită pentru exprimarea în moneda națională a elementelor de activ și de pasiv, a veniturilor și cheltuielilor evidențiate inițial într-o monedă străină; evaluare în funcție de cursul BNR al zilei de înregistrare

- d) Informații referitoare la impozitul pe profit:	s-a înregistrat profit contabil si fiscal\
- proporția dintre activitatea curentă și cea extraordinară;	nu s-a înregistrat activitate extraordinară
- reconcilierea dintre rezultatul exercitiului și rezultatul fiscal, așa cum este prezentat în declarația de impozit pe profit;	
	profit net contabil
	15.083 lei
	cheltuieli nedeductibile (inclusiv impozitul pe profit)
	0 lei
	venituri neimpozabile, reduceri fiscale (rezerva legala)
	0 lei
	recuperarea pierderii fiscale
	0
	profit fiscal
	0 lei
	impozit pe profit datorat anual
	0 lei
- e) Cifra de afaceri:	1.008.896 lei
- prezentarea acesteia pe sectoare economice și tipuri de piețe de desfacere;	nu e cazul
- f) Cheltuielile cu chiriile și ratele achitate în cadrul unui contract de leasing operational;	nu e cazul
- g) Onorariile plătite persoanelor care verifică situațiile financiare anuale simplificate;	nu e cazul
- h) Angajamente acordate;	nu e cazul
- i) Angajamente primite;	nu e cazul

0 lei



DIRECTOR

CONTABIL SEF

Bifati numai dacă  Mari Contribuabili care depun bilantul la Bucuresti  
este cazul:  Sucursala

Dacă entitatea a optat pentru un exercitiu financiar diferit de anul calendaristic, potrivit art.27 alin.(3) din Legea contabilității nr.82/ 1991



Entitatea STATIUNEA DE CERCETARE SI DEZVOLTARE POMICOLA

Adresa

Judet Bistrita-Nasaud Sector Localitate Bistrita

Strada Nr. Bloc Scara Ap. Telefon

Drumul Dumitrei Nou 3 217895

Număr din registrul comertului NU ARE Cod unic de inregistrare 3094573

Forma de proprietate 13--Alte unitati economice de stat netransformate în societati comerciale sau regii autonome

Activitatea preponderentă (cod si denumire clasa CAEN)

7219 Cercetare- dezvoltare în alte științe naturale și inginerie

**BILANȚ prescurtat**

F10 - pag. 1

Formular 10

la data de 31.12.2010

- lei -

Denumirea elementului	Nr. rd.	Sold la:	
		01.01.2010	31.12.2010
A	B	1	2
A. ACTIVE IMOBILIZATE			
I. IMOBILIZĂRI NECORPORALE (ct.201+203+205+2071+208+233+234-280-290-2933)	01	0	0
II. IMOBILIZĂRI CORPORALE(ct.211+212+213+214+223+224+231+232-281-291-2931)	02	3.068.755	2.743.798
III. IMOBILIZĂRI FINANCIARE (ct.261+263+265+267* - 296*)	03	0	0
ACTIVE IMOBILIZATE - TOTAL (rd. 01 + 02 + 03)	04	3.068.755	2.743.798
B. ACTIVE CIRCULANTE			
I. STOCURI (ct.301+321+302+322+303+323+/-308+328+331+332+341+345+346 +/-348+351+354+356+357+358+361+326+/-368+371+327+/-378+381+/-388-391-393-394-395-396-397-398+4091-4428)	05	643.811	948.169
II.CREANȚE (Sumele care urmează să fie încasate după o perioadă mai mare de un an trebuie prezentate separat pentru fiecare element.) (ct.267*-296*+4092+411+413+418+425+4282+431**+437**+4382+441**+4424 +4428**+444**+445+446**+447**+4482+451**+453**+456**+4582+461+473** -491 -495-496+5187)	06	2.501.753	2.251.499
III. INVESTIȚII PE TERMEN SCURT(ct.501+505+506+508+5113+5114-591-595-596-598)	07	0	1.610
IV. CASA ȘI CONTIJURI LA BĂNCI (ct. 5112+512+531+532+541+542)	08	167.989	87.633
ACTIVE CIRCULANTE - TOTAL (rd. 05 + 06 + 07 + 08)	09	3.313.553	3.288.911
C. CHELTUIELI ÎN AVANS (ct. 471)	10	0	0
D. DATORII: SUMELE CARE TREBUIE PLĂTITE ÎNTR-O PERIOADĂ DE PÂNĂ LA UN AN (ct.161+162+166+167+168-169+269+401+403+404+405+408+419+421+423+424 +426+427+4281+431***+437***+4381+441***+4423+4428***+444***+446***+447***+4481+451***+453*** +455+456***+457+4581+462+473***+509+5186+519)	11	1.818.326	2.765.260
E. ACTIVE CIRCULANTE NETE/DATORII CURENTE NETE (rd.09 + 10 - 11 - 19)	12	-894.352	-554.312
F. TOTAL ACTIVE MINUS DATORII CURENTE (rd.04 + 12)	13	2.174.403	2.189.486
G. DATORII:SUMELE CARE TREBUIE PLATITE INTR-O PERIOADA MAI MARE DE UN AN (ct.161+162+166+167+168-169+269+401+403+404+405+408+419+421+423+424 +426+427+4281+431***+437***+4381+441***+4423+4428***+444***+446***+447***+4481+451***+453*** +455+456***+4581+462+473***+509+5186+519)	14	0	0

H. PROVIZIOANE (ct. 151)	15	0	0
I. VENITURI IN AVANS (rd. 17 + 18 + 21), din care :	16	2.389.579	1.077.963
Subvenții pentru investiții (ct. 475)	17	0	
Venituri înregistrate în avans (ct. 472) - total (rd.19+20), din care:	18	2.389.579	1.077.963
Sume de reluat într-o perioada de pana la un an (ct. 472*)	19	2.389.579	1.077.963
Sume de reluat într-o perioada mai mare de un an (ct. 472*)	20	0	0
Fondul comercial negativ (ct.2075)	21	0	0
J. CAPITAL ȘI REZERVE			
I. CAPITAL (rd.23 + 24 + 25), din care:	22	79.213	79.213
- Capital subscris vărsat (ct. 1012)	23	79.213	79.213
- Capital subscris nevărsat (ct. 1011)	24	0	0
- Patrimoniul regiei (ct. 1015)	25	0	0
II. PRIME DE CAPITAL (ct. 104)	26	0	0
III. REZERVE DIN REEVALUARE (ct. 105)	27	1.789.269	1.789.269
IV. REZERVE (ct.106)	28	0	0
Acțiuni proprii (ct. 109)	29	0	0
Câștiguri legate de instrumentele de capitaluri proprii (ct. 141)	30	0	0
Pierderi legate de instrumentele de capitaluri proprii (ct. 149)	31	0	0
V. PROFITUL SAU PIERDEREA REPORTAT(Ă)			
SOLD C (ct. 117)	32	257.348	268.970
SOLD D (ct. 117)	33	0	
VI. PROFITUL SAU PIERDEREA EXERCIȚIULUI FINANCIAR			
SOLD C (ct. 121)	34	11.622	15.083
SOLD D (ct. 121)	35	0	0
Repartizarea profitului (ct. 129)	36	0	0
CAPITALURI PROPRII - TOTAL (rd. 22+26+27+28-29+30-31+32-33+34-35-36)	37	2.137.452	2.152.535
Patrimoniul public (ct. 1016)	38	36.951	36.951
CAPITALURI - TOTAL (rd. 37+38)	39	2.174.403	2.189.486

Suma de control F10 : 55907662 / 143640234

\*) Conturi de repartizat după natura elementelor respective.

\*\*) Solduri debitoare ale conturilor respective.

\*\*\*) Solduri creditoare ale conturilor respective.

**Rd.06** - Sumele înscrise la acest rând și preluate din contul 267 reprezintă creanțele aferente contractelor de leasing financiar și altor contracte asimilate, precum și alte creanțe imobilizate, scadente într-o perioadă mai mică de 12 luni.

**ADMINISTRATOR,**

Numele si prenumele

Dr. ing. Ioan Platon

Semnătura

Stampila unității



Formular  
VALIDAT

**INTOCMIT,**

Numele si prenumele

Ec. Gela Rogojina

Calitatea

12--CONTABIL SEF

Semnătura

Nr.de inregistrare in organismul profesional:

EXPERT CONTABIL-MEMBRU CECCAR-27235/2007

**CONTUL DE PROFIT ȘI PIERDERE**

la data de 31.12.2010

Formular 20

- lei -

Denumirea indicatorilor	Nr. rd.	Exercițiul financiar	
		2009	2010
A	B	1	2
1. Cifra de afaceri netă (rd. 02+03-04+05+06)	01	1.014.852	1.008.896
Producția vândută (ct.701+702+703+704+705+706+708)	02	635.311	688.356
Venituri din vânzarea mărfurilor (ct. 707)	03	173.151	150.959
Reduceri comerciale acordate (ct. 709)	04	0	0
Venituri din dobânzi înregistrate de entitățile radiate din Registrul general și care mai au în derulare contracte de leasing (ct.766* )	05	0	0
Venituri din subvenții de exploatare aferente cifrei de afaceri nete (ct.7411)	06	206.390	169.581
2. Venituri aferente costului producției în curs de execuție (ct.711+712)			
Sold C	07	434.577	439.396
Sold D	08	0	
3. Producția realizată de entitate pentru scopurile sale proprii și capitalizată (ct.721+ 722)	09	0	963
4. Alte venituri din exploatare (ct.758+7417+7815)	10	514.469	1.134.158
-din care, venituri din fondul comercial negativ	11	0	0
VENITURI DIN EXPLOATARE – TOTAL (rd. 01+ 07 - 08 + 09 + 10)	12	1.963.898	2.583.413
5. a) Cheltuieli cu materiile prime și materialele consumabile (ct.601+602-7412)	13	289.041	295.387
Alte cheltuieli materiale (ct.603+604+606+608)	14	3.508	694
b) Alte cheltuieli externe (cu energie și apă)(ct.605-7413)	15	63.532	45.056
c) Cheltuieli privind mărfurile (ct.607)	16	72.821	63.421
Reduceri comerciale primite (ct. 609)	17	0	0
6. Cheltuieli cu personalul (rd. 19 +20), din care:	18	786.285	875.026
a) Salarii și indemnizații (ct.641+642+643+644-7414)	19	509.925	537.117
b) Cheltuieli cu asigurările și protecția socială (ct.645-7415)	20	276.360	337.909
7.a) Ajustări de valoare privind imobilizările corporale și necorporale (rd. 22 - 23)	21	184.169	280.283
a.1) Cheltuieli (ct.6811+6813)	22	184.169	280.283
a.2) Venituri (ct.7813)	23	0	0
b) Ajustări de valoare privind activele circulante (rd. 25 - 26)	24	0	3.148
b.1) Cheltuieli (ct.654+6814)	25	0	3.148
b.2) Venituri (ct.754+7814)	26	0	0
8. Alte cheltuieli de exploatare (rd. 28 la 31)	27	544.002	965.424
8.1. Cheltuieli privind prestațiile externe (ct.611+612+613+614+621+622+623+624+625+626+627+628-7416)	28	417.634	381.412
8.2. Cheltuieli cu alte impozite, taxe și vărsăminte asimilate (ct.635)	29	92.289	18.905
8.3. Alte cheltuieli (ct.652+658)	30	34.079	565.107

Cheltuieli cu dobânzile de refinanțare înregistrate de entitățile radiate din Registrul general și care mai au în derulare contracte de leasing (ct.666*)	31	0	0
Ajustări privind provizioanele (rd. 33 - 34)	32	0	0
- Cheltuieli (ct.6812)	33	0	0
- Venituri (ct.7812)	34	0	0
CHELTUIELI DE EXPLOATARE – TOTAL (rd. 13 la 16 - 17 +18 + 21 + 24 + 27 + 32)	35	1.943.358	2.528.439
PROFITUL SAU PIERDEREA DIN EXPLOATARE:			
- Profit (rd. 12 - 35)	36	20.540	54.974
- Pierdere (rd. 35 - 12)	37	0	0
9. Venituri din interese de participare (ct.7611+7613)	38	1.370	10.000
- din care, veniturile obținute de la entitățile afiliate	39	0	0
10. Venituri din alte investiții și împrumuturi care fac parte din activele imobilizate (ct.763)	40	0	0
- din care, veniturile obținute de la entitățile afiliate	41	0	0
11. Venituri din dobânzi (ct.766*)	42	8.243	108
- din care, veniturile obținute de la entitățile afiliate	43	0	0
Alte venituri financiare (ct.762+764+765+767+768)	44	25.171	9.419
VENITURI FINANCIARE – TOTAL (rd. 38 + 40 + 42 + 44)	45	34.784	19.527
12. Ajustări de valoare privind imobilizările financiare și investițiile financiare deținute ca active circulante (rd. 47 - 48)	46	0	0
- Cheltuieli (ct.686)	47	0	0
- Venituri (ct.786)	48	0	0
13. Cheltuieli privind dobânzile (ct.666*-7418)	49	42.377	51.608
- din care, cheltuielile în relația cu entitățile afiliate	50	0	0
Alte cheltuieli financiare (ct.663+664+665+667+668)	51	1.265	7.810
CHELTUIELI FINANCIARE – TOTAL (rd. 46 + 49 + 51)	52	43.642	59.418
PROFITUL SAU PIERDEREA FINANCIAR(Ă):			
- Profit (rd. 45 - 52)	53	0	0
- Pierdere (rd. 52 - 45)	54	8.858	39.891
14. PROFITUL SAU PIERDEREA CURENT(Ă):			
- Profit (rd. 12 + 45 - 35 - 52)	55	11.682	15.083
- Pierdere (rd. 35 + 52 - 12 - 45)	56	0	0
15. Venituri extraordinare (ct.771)	57	0	0
16. Cheltuieli extraordinare (ct.671)	58	60	0
17. PROFITUL SAU PIERDEREA DIN ACTIVITATEA EXTRAORDINARĂ:			
- Profit (rd. 57 - 58)	59	0	0
- Pierdere (rd. 58 - 57)	60	60	0
VENITURI TOTALE (rd. 12 + 45 + 57)	61	1.998.682	2.602.940
CHELTUIELI TOTALE (rd. 35 + 52 + 58)	62	1.987.060	2.587.857

PROFITUL SAU PIERDEREA BRUT(Ă):			
- Profit (rd. 61 - 62)	63	11.622	15.083
- Pierdere (rd. 62 - 61)	64	0	0
18. Impozitul pe profit (ct.691)	65	0	0
19. Alte impozite ne reprezentate la elementele de mai sus (ct.698)	66	0	0
20. PROFITUL SAU PIERDEREA NET(Ă) A EXERCIȚIULUI FINANCIAR:			
- Profit (rd. 63 - 64 - 65 - 66)	67	11.622	15.083
- Pierdere (rd. 64 + 65 + 66 - 63)	68	0	0

Suma de control F20 : 33396140 / 143640234

\*) Conturi de repartizat după natura elementelor respective.

**Rd.19** - la acest rând se cuprind și drepturile colaboratorilor, stabilite potrivit legislației muncii, care se preiau din rulajul debitor al contului 621 „Cheltuieli cu colaboratorii”, analitic „Colaboratori persoane fizice”.

### ADMINISTRATOR,

Numele și prenumele

Dr. ing. Ioan Platon

Semnătura

Stampila unității



Formular  
VALIDAT

### INTOCMIT,

Numele și prenumele

Ec. Gela Rogojina

Calitatea

12--CONTABIL SEF

Semnătura

Nr.de inregistrare in organismul profesional:

EXPERT CONTABIL-MEMBRU CECCAR-27235/2007

# DATE INFORMATIVE

F30 - pag. 1

la data de 31.12.2010

Formular 30

- lei -

I. Date privind rezultatul inregistrat	Nr. rd.	Nr.unități	Sume	
A	B	1	2	
Unități care au inregistrat profit	01	1	15.083	
Unități care au inregistrat pierdere	02	0	0	
II Date privind plățile restante	Nr. rd.	Total, din care:	Pentru activitatea curentă	Pentru activitatea de investitii
A	B	1=2+3	2	3
Plăți restante – total (rd.04+08+14 la 18+22), din care:	03	1.456.991	623.757	833.234
Furnizori restanți – total (rd. 05 la 07), din care:	04	909.731	76.497	833.234
- peste 30 de zile	05	39.146	7.029	32.117
- peste 90 de zile	06	10.437	10.437	
- peste 1 an	07	860.148	59.031	801.117
Obligatii restante fata de bugetul asigurarilor sociale – total (rd.09 la 13), din care:	08	94.873	94.873	0
- Contributii pentru asigurari sociale de stat datorate de angajatori, salariatii si alte persoane asimilate	09	72.003	72.003	0
- Contributii pentru fondul asigurarilor sociale de sanatate	10	21.919	21.919	0
- Contribuția pentru pensia suplimentară	11	951	951	0
- Contributii pentru bugetul asigurarilor pentru somaj	12	0	0	0
- Alte datorii sociale	13	0	0	0
Obligatii restante fata de bugetele fondurilor speciale si alte fonduri	14	0	0	0
Obligatii restante fata de alti creditori	15	192.666	192.666	0
Impozite si taxe neplatite la termenul stabilit la bugetul de stat	16	194.401	194.401	0
Impozite si taxe neplatite la termenul stabilit la bugetele locale	17	65.320	65.320	0
Credite bancare nerambursate la scadenta – total (rd. 19 la 21), din care:	18	0	0	0
- restante dupa 30 de zile	19	0	0	0
- restante dupa 90 de zile	20	0	0	0
- restante dupa 1 an	21	0	0	0
Dobanzi restante	22	0	0	0
III. Numar mediu de salariatii	Nr. rd.	31.12.2009		31.12.2010
A	B	1		2
Numar mediu de salariatii	23	33		35

<b>IV. Plăți de dobanzi si redevente</b>	<b>Nr. rd.</b>	<b>Sume (lei)</b>	
<b>A</b>	<b>B</b>	<b>1</b>	
Venituri brute din dobânzi platite de persoanele juridice romane catre persoanele fizice nerezidente din statele membre ale Uniunii Europene, din care:	24		0
- impozitul datorat la bugetul de stat	25		0
Venituri brute din dobanzi platite de persoanele juridice romane catre persoane juridice afiliate*) nerezidente din statele membre ale Uniunii Europene, din care:	26		0
- impozitul datorat la bugetul de stat	27		0
Venituri din redevente platite de persoanele juridice romane catre persoane juridice afiliate *) nerezidente din statele membre ale Uniunii Europene, din care:	28		0
- impozitul datorat la bugetul de stat	29		0
<b>V. Tichete de masă</b>	<b>Nr. rd.</b>	<b>Sume (lei)</b>	
<b>A</b>	<b>B</b>	<b>1</b>	
Contravaloarea tichetelor de masă acordate salariatilor	30		0
<b>VI. Cheltuieli efectuate pentru activitatea de cercetare - dezvoltare **)</b>	<b>Nr. rd.</b>	<b>31.12.2009</b>	<b>31.12.2010</b>
<b>A</b>	<b>B</b>	<b>1</b>	<b>2</b>
Cheltuieli de cercetare - dezvoltare, din care:	31	0	0
- din fonduri publice	32	0	0
- din fonduri private	33	0	0
<b>VII. Cheltuieli de inovare ***)</b>	<b>Nr. rd.</b>	<b>31.12.2009</b>	<b>31.12.2010</b>
<b>A</b>	<b>B</b>	<b>1</b>	<b>2</b>
Cheltuieli de inovare – total (rd. 35 la 37), din care:	34	0	0
- cheltuieli de inovare finalizate în cursul perioadei	35	0	0
- cheltuieli de inovare în curs de finalizare în cursul perioadei	36	0	0
- cheltuieli de inovare abandonate în cursul perioadei	37	0	0
<b>VIII. Alte informații</b>	<b>Nr. rd.</b>	<b>31.12.2009</b>	<b>31.12.2010</b>
<b>A</b>	<b>B</b>	<b>1</b>	<b>2</b>
Imobilizări financiare, în sume brute (rd. 39 + 47), din care:	38	0	0
Acțiuni deținute la entitățile afiliate, interese de participare, alte titluri imobilizate și obligațiuni pe termen lung, în sume brute (rd. 40 la 46), din care:	39	0	0
- acțiuni cotate emise de rezidenți	40	0	0
- acțiuni necotate emise de rezidenți	41	0	0
- părți sociale emise de rezidenți	42		0
- obligațiuni emise de rezidenți	43	0	
- acțiuni emise de organismele de plasament colectiv (inclusiv de SIF-uri) emise de rezidenți	44	0	0
- acțiuni și părți sociale emise de nerezidenți	45	0	0
- obligațiuni emise de nerezidenți	46	0	0
Creanțe imobilizate, în sume brute (rd. 48 + 49), din care:	47	0	0
- creanțe imobilizate în lei și exprimate în lei, a caror decontare se face în funcție de cursul unei valute (din ct. 267)	48	0	0
- creanțe imobilizate în valută (din ct. 267)	49	0	0



Creanțe comerciale, avansuri acordate furnizorilor și alte conturi asimilate, în sume brute (ct. 4092 + 411 + 413 + 418)	50	23.237	55.793
Creanțe în legătură cu personalul și conturi asimilate (ct. 425 + 4282)	51	0	0
Creanțe în legătură cu bugetul asigurărilor sociale și bugetul statului (ct. 431 + 437 + 4382 + 441 + 4424 + 4428 + 444 + 445 + 446 + 447 + 4482)	52	2.474.356	2.195.706
Creanțele entității în relațiile cu entitățile afiliate (ct.451)	53	0	0
Alte creanțe (ct. 453 + 456 + 4582 + 461 + 471 + 473)	54	4.160	0
Dobânzi de încasat (ct. 5187)	55	0	0
Investiții pe termen scurt, în sume brute (ct. 501 + 505 + 506 + din ct.508) (rd. 57 la 63), din care:	56	1.580	1.610
- acțiuni cotate emise de rezidenți	57	0	0
- acțiuni necotate emise de rezidenți	58	0	0
- părți sociale emise de rezidenți	59	1.580	1.610
- obligațiuni emise de rezidenți	60	0	0
- acțiuni emise de organisme de plasament colectiv rezidente (inclusiv de SIF-uri)	61	0	0
- acțiuni emise de nerezidenți	62	0	0
- obligațiuni emise de nerezidenți	63	0	0
Alte valori de încasat (ct. 5113 + 5114)	64	0	0
Casa în lei și în valută (rd. 66 + 67), din care:	65	15.718	18.572
- în lei (ct. 5311)	66	14.974	16.597
- în valută (ct. 5314)	67	744	1.975
Conturi curente la bănci în lei și în valută (rd. 69 + 70), din care:	68	150.865	68.956
- în lei (ct. 5121)	69	25.780	1.614
- în valută (ct. 5124)	70	125.085	67.342
Alte conturi curente la bănci și acreditive (rd. 72 + 73), din care:	71	0	0
- sume în curs de decontare, acreditive și alte valori de încasat, în lei (ct. 5112 + 5125 + 5411)	72	0	0
- sume în curs de decontare și acreditive în valută (ct. 5125 + 5412)	73	0	0
Datorii (rd. 75 + 78 + 81 + 84 + 87 + 90 + 91 + 94 la 100), din care:	74	1.818.326	2.765.260
- Împrumuturi din emisiuni de obligațiuni și dobânzile aferente, în sume brute (161 + 1681)(rd. 76 + 77), din care:	75	0	0
- în lei	76	0	0
- în valută	77	0	0
- Credite bancare interne pe termen scurt și dobânzile aferente (ct. 5191 + 5192 + 5197 + din ct. 5198), (rd. 79 + 80), din care:	78	187.490	136.990
- în lei	79	187.490	136.990
- în valută	80	0	0
- Credite bancare externe pe termen scurt și dobânzile aferente (ct. 5193 + 5194 + 5195 + din ct. 5198), (rd. 82 + 83), din care:	81	0	0
- în lei	82	0	0
- în valută	83	0	0
- Credite bancare pe termen lung și dobânzile aferente (ct. 1621 + 1622 + 1627 + din ct. 1682) (rd. 85 + 86), din care:	84	0	0
- în lei	85	0	0
- în valută	86	0	0
- Credite externe pe termen lung (ct. 1623 + 1624 + 1625 + din ct. 1682) (rd. 88 + 89), din care:	87	0	0
- în lei	88	0	0

- în valută	89	0	0
- Credite de la trezoreria statului (ct. 1626 + din ct. 1682)	90	0	0
- Alte împrumuturi și dobânzile aferente (ct. 166 + 167 + 1685 + 1686 + 1687) (rd. 92 + 93), din care:	91	0	0
- în lei și exprimate în lei, a caror decontare se face în funcție de cursul unei valute	92	0	0
- în valută	93	0	0
- Datoriile comerciale, avansuri primite de la clienți și alte conturi asimilate, în sume brute (ct. 401 + 403 + 404 + 405 + 408 + 419)	94	1.105.636	982.637
- Datorii în legătură cu personalul și conturi asimilate (ct. 421 + 423 + 424 + 426 + 427 + 4281)	95	25.237	12.484
- Datorii în legătură cu bugetul asigurărilor sociale și bugetul statului (ct. 431 + 437 + 4381 + 441 + 4423 + 4428 + 444 + 446 + 447 + 4481)	96	499.963	377.491
- Datoriile entității în relațiile cu entitățile afiliate (ct.451)	97	0	0
- Sume datorate acționarilor/ asociaților (ct.455)	98	0	0
- Alte datorii (ct. 453 + 456 + 457 + 4581 + 462 + 472 + 473 + 269 + 509)	99	0	1.255.658
- Dobânzi de plătit (ct. 5186)	100	0	0
Capital subscris vărsat (ct. 1012)(rd. 102 la 105), din care:	101	79.213	79.213
- acțiuni cotate	102	0	
- acțiuni necotate	103	79.213	79.213
- părți sociale	104	0	0
- capital subscris vărsat de nerezidenți (din ct. 1012)	105	0	0
Brevete și licențe (din ct.205)	106	0	0
<b>IX. Informații privind cheltuielile cu colaboratorii</b>	<b>Nr. rd.</b>	<b>31.12.2009</b>	<b>31.12.2010</b>
<b>A</b>	<b>B</b>	<b>1</b>	<b>2</b>
Cheltuieli cu colaboratorii (ct. 621)	107	0	0

Suma de control F30 : 22928682 / 143640234

\*) Pentru statutul de „persoane juridice afiliate” se vor avea în vedere prevederile art. 7 alin (1) pct. 21 din Legea nr. 571/2003 privind Codul fiscal, cu modificările și completările ulterioare.

\*\*) Se va completa cu cheltuielile efectuate pentru activitatea de cercetare-dezvoltare, respectiv cercetarea fundamentală, cercetarea aplicativă, dezvoltarea tehnologică și inovarea, stabilite potrivit prevederilor OG nr. 57/ 2002 privind cercetarea științifică și dezvoltarea tehnologică, aprobată cu modificări și completări prin Legea nr.324/ 2003, cu modificările și completările ulterioare.

\*\*\*) Cheltuielile de inovare se determină potrivit Regulamentului (CE) nr.1450/ 2004 al Comisiei din 13.08.2004 de punere în aplicare a Deciziei nr.1608/2003/CE a Parlamentului European și a Consiliului privind producția și dezvoltarea statisticilor comunitare privind inovarea, publicat în Jurnalul Oficial al Uniunii Europene seria L nr. 267/ 14.08.2004.

**Rd.102** - Titluri de valoare care conferă drepturi de proprietate asupra societăților negociabile și tranzacționate pe piețe reglementate sau alte piețe secundare.

**Rd.103** - Titluri de valoare care conferă drepturi de proprietate asupra societăților, care nu sunt negociabile sau tranzacționate pe piețe organizate.

**ADMINISTRATOR,**

Numele și prenumele

Dr. ing. Ioan Platon

Semnătura

Stampila unității

Formular  
VALIDAT**INTOCMIT,**

Numele și prenumele

Ec. Gela Rogojina

Calitatea

12--CONTABIL SEF

Semnătura

Nr.de inregistrare in organismul profesional:

EXPERT CONTABIL-MEMBRU CECCAR-27235/2007

## SITUATIA ACTIVELOR IMOBILIZATE

F40 - pag. 1

la data de 31.12.2010

Formular 40

- lei -

Elemente de imobilizari	Nr. rd.	Valori brute				Sold final (col.5=1+2-3)
		Sold initial	Cresteri	Reduceri		
				Total	Din care: dezmembrari si casari	
A	B	1	2	3	4	5
<b>Imobilizari necorporale</b>						
Cheltuieli de constituire si cheltuieli de dezvoltare	01	0			X	0
Alte imobilizari	02	0			X	0
Avansuri si imobilizari necorporale in curs	03	0			X	0
TOTAL (rd. 01 la 03)	04	0			X	0
<b>Imobilizari corporale</b>						
Terenuri	05	0			X	0
Constructii	06	2.018.516	33.195	151.162		1.900.549
Instalatii tehnice si masini	07	1.861.149	94.733	53.546		1.902.336
Alte instalatii , utilaje si mobilier	08	67.919	2	2		67.919
Avansuri si imobilizari corporale in curs	09	0			X	0
TOTAL (rd. 05 la 09)	10	3.947.584	127.930	204.710		3.870.804
<b>Imobilizari financiare</b>	11	0			X	0
ACTIVE IMOBILIZATE - TOTAL (rd.04+10+11)	12	3.947.584	127.930	204.710		3.870.804

## SITUATIA AMORTIZARII ACTIVELOR IMOBILIZATE

- lei -

Elemente de imobilizari	Nr. rd.	Sold initial	Amortizare in cursul anului	Amortizare aferenta imobilizarilor scoase din evidenta	Amortizare la sfarsitul anului (col.9=6+7-8)
A	B	6	7	8	9
<b>Imobilizari necorporale</b>					
Cheltuieli de constituire si cheltuieli de dezvoltare	13	0			0
Alte imobilizari	14	0			0
TOTAL (rd.13 +14)	15	0			0
<b>Imobilizari corporale</b>					
Terenuri	16	0			0
Constructii	17	71.539	5.110	26.335	50.314
Instalatii tehnice si masini	18	784.642	266.327	5.770	1.045.199
Alte instalatii ,utilaje si mobilier	19	22.648	6.345		28.993
TOTAL (rd.16 la 19)	20	878.829	277.782	32.105	1.124.506
AMORTIZARI - TOTAL (rd.15 +20)	21	878.829	277.782	32.105	1.124.506

## SITUATIA AJUSTARILOR PENTRU DEPRECIERE

F40 - pag. 2

- lei -

Elemente de imobilizari	Nr. rd.	Sold initial	Ajustari constituite in cursul anului	Ajustari reluate la venituri	Sold final (col. 13=10+11-12)
A	B	10	11	12	13
<b>Imobilizari necorporale</b>					
Cheltuieli de constituire si cheltuieli de dezvoltare	22	0			0
Alte imobilizari	23	0			0
Avansuri si imobilizari necorporale in curs	24	0			0
TOTAL (rd.22 la 24)	25	0			0
<b>Imobilizari corporale</b>					
Terenuri	26	0			0
Constructii	27	0			0
Instalatii tehnice si masini	28	0			0
Alte instalatii, utilaje si mobilier	29	0	2.500		2.500
Avansuri si imobilizari corporale in curs	30	0			0
TOTAL (rd. 26 la 30)	31	0	2.500		2.500
<b>Imobilizari financiare</b>	32	0			0
AJUSTARI PENTRU DEPRECIERE - TOTAL (rd.25+31+32)	33	0	2.500		2.500

Suma de control F40 : 31407750 / 143640234

ADMINISTRATOR,

INTOCMIT,

Numele si prenumele

Dr. ing. Ioan Platon

Numele si prenumele

Ec. Gela Rogojina

Semnătura

Calitatea

Stampila unității

12--CONTABIL SEF



Semnătura

Nr.de inregistrare in organismul profesional:

EXPERT CONTABIL-MEMBRU CECCAR-27235/2007

Formular  
VALIDAT

Vers.1.00

## Balanta de verificare la 31 Decembrie 2010

- cont	- simbol	Denumire scurta	Sold inceput de an		Rulaj lunar		Rulaj cumulativ		Total sume		Solduri finale	
			Debit	Credit	Debit	Credit	Debit	Credit	Debit	Credit	Debit	Credit
1012		Cap. sub. vars		79213.20								79213.20
10152		Patrim.publ		36951.44		36951.44				36951.44		36951.44
1016		Patrim.publi				0.00		36951.44		36951.44		36951.44
101TOT				116164.64		36951.44		36951.44		36951.44		153116.08
105		Dif.din reev		1789269.36		0.00		0.00		0.00		1789269.36
117		Rez.reportat		257347.68		0.00		0.00		0.00		268969.81
121		Prof/pierde.		11622.13		0.00		11622.13		0.00		261455.21
162		Cred.banc.tr				717722.29		2602933.08		2599472.09		160990.00
162TOT				146990.00		0.00		160990.00		160990.00		160990.00
2121		Constr.d.pro	120000.00			0.00		0.00		0.00		120000.00
2122		Constr.d.pub	1787234.00			0.24		151161.88		1816489.88		1665328.00
212201		Constr.d.pub	8700.00			0.00		0.00		8700.00		8700.00
212202		Constr.d.pub	4998.00			0.00		0.00		4998.00		4998.00
212203		Constr.d.pub	56867.00			0.00		0.00		56867.00		56867.00
212205		Constr.d.pub	38717.00			0.00		0.00		38717.00		38717.00
212206		Constr.d.pub				3939.00		0.00		3939.00		3939.00
212207		Constr.d.pub	2000.00			0.00		0.00		2000.00		2000.00
212TOT			2018516.00			20266.24		151161.88		2051710.88		1900549.00
2131		Echip. tehno	361816.00			6533.00		46555.00		394520.00		347965.00
213101		Echip. tehno	48164.00			0.00		0.00		48164.00		48164.00
213103		Echip.teh.03	7000.00			0.00		0.00		7000.00		7000.00
213104		Echip.teh.04	5100.00			0.00		0.00		5100.00		5100.00
213106		Echip. teh.				0.00		0.00		4056.00		4056.00
213108		Echip. teh.				0.00		0.00		12102.00		12102.00
213109		Echip. teh.				0.00		0.00		599.00		599.00
2132		Ap.inst.masi	826618.00			1.00		9.00		826619.00		826610.00
213201		Ap.inst.masi	9989.00			0.00		0.00		9989.00		9989.00
213202		Ap.inst.masi	5583.00			0.00		0.00		5583.00		5583.00
213203		Ap.inst.masi	189697.00			0.00		0.00		189697.00		189697.00
213204		Ap.inst.masi	7177.00			0.00		0.00		7177.00		7177.00
213205		Ap.inst.masi	110955.00			0.00		0.00		110955.00		110955.00
213206		Ap.inst.masi	39058.00			0.00		0.00		39058.00		39058.00
213207		Ap.inst.masi	3500.00			0.00		0.00		3500.00		3500.00
213208		Ap.inst.masi				41910.00		0.00		41910.00		41910.00
2133		Mij.tranport	86726.00			0.00		6982.00		90087.00		83105.00
213303		Mij.transpor	63260.00			0.00		0.00		63260.00		63260.00
2134		Anmale, plan	96506.00			0.00		0.00		96506.00		96506.00
213TOT			1861149.00			6534.00		53546.00		1955882.00		1902336.00
214		Alte val.cor	12366.00			2.00		2.00		12368.00		12366.00
21403		Alte val.cor	17243.00			0.00		0.00		17243.00		17243.00
21404		Alte val.cor	4700.00			0.00		0.00		4700.00		4700.00
21405		Alte val.cor	33610.00			0.00		0.00		33610.00		33610.00
214TOT			67919.00			2.00		2.00		67921.00		67919.00
231		Im.in curs c				91510.33		91510.33		91510.33		91510.33
2811		Am.clad.cons		71538.76		0.00		4923.00		26335.00		76461.76
2812		Am.constr.sp				0.00		186.98		186.98		186.98
28131		Am.mas,util,		291648.78		0.00		2701.75		5428.00		324238.53

50126.76  
186.98  
318810.53

Balanșa de verificare la 31 Decembrie 2010

- Simbol - cont	Denumire scurta	Sold inceput de an		Rulaj lunar		Rulaj cumulat		Total sume		Solduri finale	
		Debit	Credit	Debit	Credit	Debit	Credit	Debit	Credit	Debit	Credit
28132	Am.ap.si ins		343449.11	0.00	17797.77	0.00	216982.77	0.00	560431.88	560431.88	
28133	Am.mij.trans		111573.54	0.00	1008.46	342.00	12890.46	342.00	124464.00	124464.00	
28134	Am.animale,p		37970.44	0.00	323.25	0.00	3864.25	0.00	41834.69	41834.69	
2814	Am.val.corp.		22648.32	0.00	690.88	0.00	6344.88	0.00	28993.20	28993.20	
281TOT			878828.95	0.00	22709.09	32105.00	27782.09	32105.00	1156611.04	1156611.04	
2914	Ajustari dep			0.00	2500.00	0.00	2500.00	0.00	2500.00	2500.00	
301	Materii prim			0.00	0.00	314.40	314.40	314.40	314.40	314.40	
3022	Carburanti		2455.93	60190.41	2163.78	59818.23	60190.41	59818.23	59818.23	372.18	
302206	Carburanti 0			0.00	0.00	325.06	325.06	325.06	325.06		
302208	Carburanti 1			0.00	0.00	200.16	200.16	200.16	200.16		
302210	Piese schimb			0.00	0.00	137.04	137.04	137.04	137.04		
3024	Seminte mat.	10599.76		2678.24	2678.24	9172.58	9172.58	19705.84	9172.58	10533.26	
3025	Seminte mat.	5397.17		0.00	0.00	75751.49	75751.49	81585.46	75751.49	5833.97	
302508	Furaje	8332.50		0.00	0.00	378.42	378.42	378.42	378.42		
3026	Alte mat.con	39081.91		168.00	2561.50	12890.10	13976.10	21222.60	13976.10	7246.50	
302802	Alte mat.con	4099.49		25.39	73.51	105633.22	128266.21	144715.13	128266.21	16448.92	
302803	Alte mat.con	83.78		0.00	0.00	0.00	487.57	4099.49	487.57	3611.92	
302805	Alte mat.con	2776.17		0.00	0.00	0.00	83.78	83.78	83.78		
302806	Alte mat.con	2573.82		0.00	0.00	0.00	2776.17	2776.17	2776.17		
302808	Alte mat.con	1340.39		0.00	0.00	25368.85	27942.67	27942.67	27942.67		
302809	Alte mat.con	746.67		0.00	0.00	36514.57	15324.80	37854.96	15324.80	22530.16	
302810	Alte mat.con	2103.08		0.00	0.00	8223.28	2841.92	8969.95	2841.92	6128.03	
302TOT		77134.74		5306.76	7477.03	344405.07	348834.87	421539.81	348834.87	72704.94	
303	Ob.inventar	63153.68		0.00	0.00	1625.01	1968.65	64778.69	1968.65	62810.04	
30301	Ob.inventar	4826.79		0.00	0.00	0.00	139.00	4826.79	139.00	4687.79	
30302	Ob.inventar	4263.45		0.00	0.00	0.00	0.00	4263.45	0.00	4263.45	
30303	Ob.inventar	4643.06		0.00	0.00	0.00	0.00	4643.06	0.00	4643.06	
30304	Ob.inventar	970.00		0.00	0.00	0.00	0.00	970.00	0.00	970.00	
30305	Ob.inventar	11352.06		0.00	0.00	4022.84	4022.84	15374.90	4022.84	11352.06	
30306	Ob.inventar	1596.64		0.00	0.00	294.10	0.00	1890.74	0.00	1890.74	
30307	Ob.inventar	34.99		0.00	0.00	0.00	0.00	34.99	0.00	34.99	
30308	Ob.inventar	278.16		0.00	0.00	10874.79	0.00	10874.79	0.00	10874.79	
30309	Ob.inventar			0.00	0.00	0.00	278.16	278.16	278.16		
30310	Ob.inventar			0.00	0.00	1744.22	0.00	1744.22	0.00	1744.22	
303TOT		91118.83		0.00	0.00	18560.96	6408.65	109679.79	6408.65	103271.14	
331	Prod.in curs			0.00	0.00	441708.00	0.00	441708.00	0.00	441708.00	
341	Semifabricat	81161.93		0.00	177.60	371.90	1780.55	81533.83	1780.55	79753.26	
345	Prod.finite	323154.11		6851.00	7867.20	891976.86	968022.19	1215130.97	968022.19	247108.78	
348	Dif.pret pro			-308188.00	-246362.00	-308188.00	-246362.00	-308188.00	-246362.00	-61826.00	
361	Anim.pasari	14078.00		1211.00	1239.00	9077.26	8979.26	23155.26	8979.26	14176.00	
371	Marfuri	3648.38		2760.50	10867.00	181866.88	181294.57	185515.26	181294.57	4220.69	
378.01	Dif.pret mf.	55848.50	1649.93	5220.60	1380.81	79811.86	83271.16	79811.86	84921.09	5109.23	
378TOT		55848.50	1649.93	5220.60	1380.81	79811.86	83271.16	79811.86	84921.09	5109.23	
381	Ambalaje	55848.50		0.00	47.20	418.81	360.01	56267.31	360.01	55907.30	
381TOT		55848.50		0.00	47.20	418.81	360.01	56267.31	360.01	55907.30	
3922	Ajustari dep			0.00	2808.00	0.00	2808.00	0.00	2808.00	2808.00	

- Simbol - cont	Denumire scurta	Sold inceput de an		Rulaj lunar		cumulat		Total sume		Solduri finale	
		Debit	Credit	Debit	Credit	Debit	Credit	Debit	Credit	Debit	Credit
401	Furnizori 0		302043.99	-11021.05	-8110.71	779132.13	564712.57	779132.13	866756.56		87624.43
401C	FURNIZORI CE			1713.12	547.36	8664.00	50798.04	8664.00	50798.04		42134.04
401TOT			302043.99	-9307.93	-7563.35	787796.13	615510.61	787796.13	917554.60		129758.47
404	F.de imobili			9794.76	19644.66	9794.76	19644.66	9794.76	19644.66		9849.90
404C08	F.de imobili		803592.22	3822.80	0.00	1618732.89	1658169.37	1618732.89	2461761.59		843028.70
404TOT			803592.22	13617.56	19644.66	1628527.65	1677814.03	1628527.65	2481406.25		852878.60
408	F.fact.nesos			0.00	5485.47	0.00	5485.47	0.00	5485.47		5485.47
4111	Clienti	23236.94		19199.36	66023.14	1008001.14	975444.76	1031238.08	975444.76	55793.32	55793.32
411TOT		23236.94		19199.36	66023.14	1008001.14	975444.76	1031238.08	975444.76	55793.32	55793.32
421.01	Personal-sal		25036.00	57038.51	56789.51	499409.75	486649.75	499409.75	511685.75		12276.00
421TOT			25036.00	57038.51	56789.51	499409.75	486649.75	499409.75	511685.75		12276.00
425	Av.ac.person			11420.00	11420.00	150332.00	150332.00	150332.00	150332.00		
427	Ret.sal.dat.		121.00	0.00	29.00	828.00	765.00	828.00	886.00		
4281	Alte dat.per		80.00	0.00	150.00	1480.00	1550.00	1480.00	1630.00		58.00
428TOT			80.00	0.00	150.00	1480.00	1550.00	1480.00	1630.00		150.00
4311	C.A.S.-unita		111121.00	167315.00	6815.00	189189.00	98103.00	189189.00	209224.00		20035.00
4312	C.A.S.-perso		69414.14	78923.00	8047.00	95191.00	35968.86	95191.00	105383.00		10192.00
4313	CASS unitate		30026.00	42474.00	3989.00	51056.00	26104.00	51056.00	56130.00		5074.00
4314	CASS-persona		30638.00	6242.51	17527.51	66047.51	40713.51	66047.51	71351.51		5304.00
4315	Fd.risc+acch			2308.00	1159.00	2391.00	2651.00	2391.00	2651.00		260.00
4317	FNUASS 0.85%		4566.00	7298.00	1141.00	8893.00	4757.00	8893.00	9323.00		430.00
431TOT			245765.14	304560.51	38678.51	412767.51	208297.37	412767.51	454062.51		41295.00
4371	Somaj 0,5%		1783.00	3324.00	942.00	4333.00	3028.00	4333.00	4811.00		478.00
4372	Somaj 0,5%		2437.00	3555.00	1431.00	5453.00	3489.00	5453.00	5926.00		473.00
437TOT			4220.00	6879.00	2373.00	9786.00	6517.00	9786.00	10737.00		951.00
4423	TVA plata		89083.00	169158.91	0.00	169158.91	146629.05	169158.91	235712.05		66553.14
4424	TVA de rec.			4029.91	4029.91	4029.91	4029.91	4029.91	4029.91		
4426	TVA deduc.			7745.87	7745.87	51136.12	51136.12	51136.12	51136.12		
4427	TVA colectat			3715.96	3715.96	187813.26	187813.26	187813.26	187813.26		
4428.01	TVA neex.-MA		683.56	2103.29	534.29	30113.59	30367.55	30113.59	31051.11		
442TOT			89766.56	186753.94	16026.03	442251.79	419975.89	442251.79	509742.45		937.52
444	Imp.salarii		123403.00	157005.00	7116.00	186461.00	89298.00	186461.00	212701.00		67490.66
445	Subventii			0.00	0.20	127043.30	127043.30	127043.30	127043.30		26240.00
44506	Subventii 0	340412.03		0.00	0.00	340412.03	90075.16	340412.03	90075.16	250336.87	
44507	Subventii 0	64670.00		0.00	1200.00	-44988.00	18482.00	19682.00	18482.00	1200.00	
44508	Subventii 0	1982300.00		0.00	0.00	0.00	59362.00	1982300.00	59362.00	1922938.00	
44509	Subventii 0	86975.00		0.00	2000.00	-45744.00	20000.00	41231.00	20000.00	21231.00	
445TOT			2474357.03	0.00	3200.20	36311.30	314962.46	2510668.33	314962.46	2195705.87	
446.01	Accize		6032.00	6795.00	837.80	10451.00	4724.00	10451.00	10451.00		305.00
446.02	Imp.pe ciadi			0.00	32909.00	0.00	32909.00	0.00	32909.00		32909.00
446.03	Taxa firma			0.00	71.00	0.00	71.00	0.00	71.00		71.00
446TOT			6032.00	6795.00	33817.80	10451.00	37704.00	10451.00	43736.00		33285.00
447	Fd.spec.taxe		28938.00	34070.00	0.00	36406.00	7468.00	36406.00	36406.00		
448	Alte dat.bug		2522.00	389383.00	135410.00	389383.00	389383.00	389383.00	389383.00		
4481	Alte dat.bug			77748.00	11238.00	77748.00	77748.00	77748.00	77748.00		
4481.01	Accesorii BC			0.00	135549.00	0.00	135549.00	0.00	135549.00		135549.00
4481.02	Retineri sal			0.00	35792.00	0.00	35792.00	0.00	35792.00		35792.00
4481.03	Accesorii pr			0.00	32340.00	0.00	32340.00	0.00	32340.00		32340.00
448TOT			2522.00	467131.00	350329.00	467131.00	668290.00	467131.00	670812.00		203681.00

- Simbol - cont	Denumire scurta	Sold inceput de an		Rulaj lunar		Rulaj cumulat		Total sume		Solduri finale	
		Debit	Credit	Debit	Credit	Debit	Credit	Debit	Credit	Debit	Credit
456	Dec.as.capit			0.00	0.00	221.40	221.40	221.40	221.40		
461	Deb.diversi			0.00	0.00	50800.00	50800.00	50800.00	50800.00		
462	Cred.diversi			0.00	203004.23	0.00	229138.83	229138.83	229138.83		229138.83
462.08	Cred.diversi			24700.00	1050000.00	24700.00	1050000.00	24700.00	1050000.00		1025300.00
4622	Cred.diversi			0.00	0.00	1157.00	1157.00	1157.00	1157.00		
462C10	Cred.diversi			0.00	0.00	0.00	1219.00	1219.00	1219.00		1219.00
462TOT				24700.00	1253004.23	25857.00	1281514.83	25857.00	1281514.83		1255657.83
473	Dec.op.i.c.	4160.00		0.00	4160.00	0.00	4160.00	4160.00	4160.00		
47506	Subv.ptr inv		283870.88	0.00	0.00	0.00	0.00	283870.88	283870.88		283870.88
47507	Subv.ptr inv		56988.00	0.00	0.00	0.00	0.00	12000.00	12000.00		
47508	Subv.ptr inv		1922938.00	-156700.00	-1050000.00	138884.00	-1050000.00	138884.00	872938.00		734054.00
47509	Subv.ptr inv		86975.00	0.00	0.00	20000.00	-45744.00	20000.00	41231.00		21231.00
47510	Subv.ptr inv		38807.00	0.00	0.00	0.00	0.00	38807.00	38807.00		38807.00
475TOT			2389578.88	-156700.00	-1050000.00	170884.00	-1140732.00	170884.00	1248846.88		1077962.88
482	Dec.subunit.			783.38	783.38	58582.50	58582.50	58582.50	58582.50		
501	Actiuni deti	1580.00		30.00	0.00	30.00	0.00	1610.00	0.00	1610.00	
51210	CONT RAIB	274.77		1006.10	1007.06	238457.82	238728.96	238728.96	238728.96		3.63
51211	CONT TREZORE	959.93		923618.00	923742.00	1123621.10	1124578.25	1124578.25	1124578.25		2.78
51212	CONT BRD	44.01		8028.52	8680.29	117667.73	117608.06	117711.74	117608.06		103.68
51214	CONT ROMEXTE			12500.43	11719.46	108207.62	106703.77	108207.62	106703.77		1503.85
51215	CONT TREZORE	24500.51		3200.00	3200.51	97844.00	122344.51	122344.51	122344.51		
5124	BANCA dev	125085.61		6.04	82995.03	99455.90	224541.51	224541.51	224541.51		
5124\$	BANCA dev -\$			17517.40	0.00	17517.40	0.00	17517.40	0.00	17517.40	
5124E	BANCA dev-eu			49824.17	0.00	49824.17	0.00	49824.17	0.00	49824.17	
512TOT		150864.83		1015700.66	1031344.35	1852595.74	1934505.06	2003460.57	1934505.06		68955.51
5186	Dob.de plati			1638.96	1638.96	43607.99	43607.99	43607.99	43607.99		
518TOT				1638.96	1638.96	43607.99	43607.99	43607.99	43607.99		
5191	Cred.b.t.S.	14973.55	187490.00	0.00	136990.00	187490.00	136990.00	187490.00	324480.00		136990.00
5311	Casa lei	744.16		0.00	64364.81	1138403.96	1136780.14	1153377.51	324480.00		
5314	Casa dev.	15717.71		0.00	0.00	22813.57	21582.72	23557.73	21582.72		1975.01
531TOT		155.35		0.00	64364.81	1161217.53	1158362.86	1176935.24	1158362.86		18572.38
5328	Alte valori	155.35		0.00	0.00	447.85	498.30	603.20	498.30		104.90
532TOT		-328.87		0.00	0.00	447.85	498.30	603.20	498.30		104.90
542	Av.trezorer.			8042.03	8121.79	217921.05	217592.18	217592.18	217592.18		
581	Vir.interne			13837.50	13837.50	622634.55	622634.55	622634.55	622634.55		
6022	Ch.carburant			1391.20	1391.20	41423.85	41423.85	41423.85	41423.85		
602206	Ch.carburant			161.31	161.31	567.02	567.02	567.02	567.02		
602208	Ch.carburant			229.98	229.98	730.20	730.20	730.20	730.20		
602210	Ch.carburant			0.00	0.00	137.04	137.04	137.04	137.04		
6024	Ch.piese sch			2667.44	2667.44	7610.56	7610.56	7610.56	7610.56		
6025	Ch.seminte d			0.00	0.00	75626.99	75626.99	75626.99	75626.99		
6026	Ch.furajele			2561.50	2561.50	28239.10	28239.10	28239.10	28239.10		
6028	Alte.ch.mat.			860.00	860.00	80615.17	80615.17	80615.17	80615.17		
602802	Alte.ch.mat.			0.00	0.00	487.57	487.57	487.57	487.57		
602803	Alte.ch.mat.			0.00	0.00	83.78	83.78	83.78	83.78		
602805	Alte.ch.mat.			0.00	0.00	2776.17	2776.17	2776.17	2776.17		
602806	Alte.ch.mat.			0.00	0.00	27903.90	27903.90	27903.90	27903.90		





Balanta de verificare la 31 Decembrie 2010

- Simbol - cont	Denumire scurta	Sold inceput de an		Rulaj lunar		Rulaj cumulat		Total sume		Solduri finale	
		Debit	Credit	Debit	Credit	Debit	Credit	Debit	Credit	Debit	Credit
63506 ✓	Ch.alte imp.	0.00	0.00	3.00	3.00	3.00	3.00	3.00	3.00		
635TOT		1483.80	1483.80	18905.26	18905.26	18905.26	18905.26	18905.26	18905.26		
641	Ch.salarii	44927.51	44927.51	472310.51	472310.51	472310.51	472310.51	472310.51	472310.51		
64106 ✓	Ch.salarii 6	19435.00	19435.00	20155.00	20155.00	20155.00	20155.00	20155.00	20155.00		
64107 ✓	Ch.salarii 7	0.00	0.00	7335.00	7335.00	7335.00	7335.00	7335.00	7335.00		
64108 ✓	Ch.salarii 8	0.00	0.00	29916.00	29916.00	29916.00	29916.00	29916.00	29916.00		
64109 ✓	Ch.salarii 0	0.00	0.00	7400.00	7400.00	7400.00	7400.00	7400.00	7400.00		
641TOT		64362.51	64362.51	537116.51	537116.51	537116.51	537116.51	537116.51	537116.51		
6451	Ch.CAS	4604.00	4604.00	42019.00	42019.00	42019.00	42019.00	42019.00	42019.00		
645106 ✓	Ch.CAS 06	4043.00	4043.00	4043.00	4043.00	4043.00	4043.00	4043.00	4043.00		
645107 ✓	Ch.CAS 07	0.00	0.00	1526.00	1526.00	1526.00	1526.00	1526.00	1526.00		
645108 ✓	Ch.CAS 08	0.00	0.00	6221.00	6221.00	6221.00	6221.00	6221.00	6221.00		
645109 ✓	Ch.CAS 09	0.00	0.00	1539.00	1539.00	1539.00	1539.00	1539.00	1539.00		
6452	Ch.Somaj	885.00	885.00	3008.00	3008.00	3008.00	3008.00	3008.00	3008.00		
645206 ✓	Ch.Somaj 06	97.00	97.00	100.00	100.00	100.00	100.00	100.00	100.00		
645207 ✓	Ch.Somaj 07	0.00	0.00	37.00	37.00	37.00	37.00	37.00	37.00		
645208 ✓	Ch.Somaj 08	0.00	0.00	150.00	150.00	150.00	150.00	150.00	150.00		
645209 ✓	Ch.Somaj 09	0.00	0.00	37.00	37.00	37.00	37.00	37.00	37.00		
6453	Ch.CASS	7592.00	7592.00	77408.86	77408.86	77408.86	77408.86	77408.86	77408.86		
6453.AVASCh.CASS		192666.02	192666.02	192666.02	192666.02	192666.02	192666.02	192666.02	192666.02		
645306 ✓	Ch.CASS 06	1011.00	1011.00	1203.00	1203.00	1203.00	1203.00	1203.00	1203.00		
645307 ✓	Ch.CASS 07	0.00	0.00	381.00	381.00	381.00	381.00	381.00	381.00		
645308 ✓	Ch.CASS 08	0.00	0.00	1557.00	1557.00	1557.00	1557.00	1557.00	1557.00		
645309 ✓	Ch.CASS 09	0.00	0.00	385.00	385.00	385.00	385.00	385.00	385.00		
6454	Ch.fd.risc+*	1131.00	1131.00	1618.00	1618.00	1618.00	1618.00	1618.00	1618.00		
645406 ✓	Ch.fd.risc+*	52.00	52.00	52.00	52.00	52.00	52.00	52.00	52.00		
645407 ✓	Ch.fd.risc 0	0.00	0.00	20.00	20.00	20.00	20.00	20.00	20.00		
645408 ✓	Ch.fd.risc 0	0.00	0.00	79.00	79.00	79.00	79.00	79.00	79.00		
645409 ✓	Ch.fd.risc 0	0.00	0.00	20.00	20.00	20.00	20.00	20.00	20.00		
6455	Ch.FNUASS	1755.00	1755.00	3294.00	3294.00	3294.00	3294.00	3294.00	3294.00		
645506 ✓	Ch.FNUASS	165.00	165.00	165.00	165.00	165.00	165.00	165.00	165.00		
645507 ✓	Ch.FNUASS 07	0.00	0.00	62.00	62.00	62.00	62.00	62.00	62.00		
645508 ✓	Ch.FNUASS 08	0.00	0.00	255.00	255.00	255.00	255.00	255.00	255.00		
645509 ✓	Ch.FNUASS 09	0.00	0.00	63.00	63.00	63.00	63.00	63.00	63.00		
645TOT		214001.02	214001.02	337908.88	337908.88	337908.88	337908.88	337908.88	337908.88		
654	Pierd.deb.di	0.00	0.00	339.82	339.82	339.82	339.82	339.82	339.82		
658	Alte ch.expl	0.00	0.00	76718.21	76718.21	76718.21	76718.21	76718.21	76718.21		
6581	Desp., amenz	176764.52	176764.52	351739.52	351739.52	351739.52	351739.52	351739.52	351739.52		
6583	Ch.act.cedat	0.00	0.00	136640.00	136640.00	136640.00	136640.00	136640.00	136640.00		
6588	Alte ch.expl	9.00	9.00	9.00	9.00	9.00	9.00	9.00	9.00		
658TOT		176773.52	176773.52	565106.73	565106.73	565106.73	565106.73	565106.73	565106.73		
665	Ch.dif.cs va	7624.96	7624.96	7809.55	7809.55	7809.55	7809.55	7809.55	7809.55		
666	Ch.dob.	1638.96	1638.96	51607.51	51607.51	51607.51	51607.51	51607.51	51607.51		
6811	Ch.am.imob.	22709.33	22709.33	277783.42	277783.42	277783.42	277783.42	277783.42	277783.42		
6813	Ch.expl.pr.i	2500.00	2500.00	2500.00	2500.00	2500.00	2500.00	2500.00	2500.00		
6814	Ch.expl.ajus	2808.00	2808.00	2808.00	2808.00	2808.00	2808.00	2808.00	2808.00		
681TOT		28017.33	28017.33	283091.42	283091.42	283091.42	283091.42	283091.42	283091.42		

Balanta de verificare la 31 Decembrie 2010

- Simbol - cont	Denumire scurta	Sold inceput de an		Rulaj lunar		Rulaj cumulat		Total sume		Solduri finale	
		Debit	Credit	Debit	Credit	Debit	Credit	Debit	Credit	Debit	Credit
701	Ven.prod.fin	8262.88	8262.88	644063.52	644063.52	644063.52	644063.52	644063.52	644063.52		
704	Ven.lucr,ser	0.00	0.00	2313.36	0.00	2313.36	2313.36	2313.36	2313.36		
706	Ven.loc.gest	573.65	573.65	14877.57	14877.57	14877.57	14877.57	14877.57	14877.57		
707	Ven.din marf	6086.20	6086.20	150958.50	150958.50	150958.50	150958.50	150958.50	150958.50		
708	Ven.activ.di	700.67	700.67	27101.12	27101.12	27101.12	27101.12	27101.12	27101.12		
711	Ven.prod.sto	-302947.00	-302947.00	1035256.74	1035256.74	1035256.74	1035256.74	1035256.74	1035256.74		
722	Ven.pr.im.c.	0.00	0.00	963.00	963.00	963.00	963.00	963.00	963.00		
741	Ven.subv.exp	0.00	0.00	169580.57	169580.57	169580.57	169580.57	169580.57	169580.57		
7411	Subv.af.C.A.	171924.00	171924.00	171924.00	171924.00	171924.00	171924.00	171924.00	171924.00		
7414	Subv.pl.pers	231965.00	231965.00	231965.00	231965.00	231965.00	231965.00	231965.00	231965.00		
7415	Subv.asig.so	222203.00	222203.00	222203.00	222203.00	222203.00	222203.00	222203.00	222203.00		
7416	Subv.alte ch	43692.00	43692.00	43692.00	43692.00	43692.00	43692.00	43692.00	43692.00		
7418	Subv.pl.dob.	253834.00	253834.00	253834.00	253834.00	253834.00	253834.00	253834.00	253834.00		
741TOT		923618.00	923618.00	1093198.57	1093198.57	1093198.57	1093198.57	1093198.57	1093198.57		
758	Alte ven.din	-1986.81	-1986.81	5437.89	5437.89	5437.89	5437.89	5437.89	5437.89		
75807	Alte ven.din	0.00	0.00	12000.00	12000.00	12000.00	12000.00	12000.00	12000.00		
75808	Alte ven.din	-156700.00	-156700.00	138884.00	138884.00	138884.00	138884.00	138884.00	138884.00		
75809	Alte ven.din	0.00	0.00	20000.00	20000.00	20000.00	20000.00	20000.00	20000.00		
7583	Ven.ced.acti	2016.81	2016.81	34217.94	34217.94	34217.94	34217.94	34217.94	34217.94		
758TOT		-156670.00	-156670.00	210539.83	210539.83	210539.83	210539.83	210539.83	210539.83		
761	Ven.particip	0.00	0.00	10000.00	10000.00	10000.00	10000.00	10000.00	10000.00		
765	Ven.dif.valu	0.00	0.00	9418.51	9418.51	9418.51	9418.51	9418.51	9418.51		
766	Ven.din dobf	6.49	6.49	108.25	108.25	108.25	108.25	108.25	108.25		
TOTAL		7263471.48	7263471.48	3633638.10	3633638.10	20566166.55	20566166.55	27829638.03	27829638.03	7168570.11	7168570.11



*[Handwritten signature]*

*[Handwritten signature]*